





# ミエログラフィー(脊髄造影検査)・神経根ブロックを受けられる患者さんへ

様

この予定表はおおよその目安です。患者さんの状態や治療の経過等により、予定が変更になったり入院期間が前後することがありますのでご了承ください。わからないことがありましたら、遠慮なくスタッフにご相談ください。

担当医

説明看護師

月日	/	/	/
経過	入院日 検査前	検査後	退院日
目標	検査の内容を理解でき、予定の検査を受けることができる	痛みやしびれの増強がない	
処置	貴金属類や義歯ははずし、病衣あるいは検査着に着替えます。	適宜、血圧・体温測定を行います。	
注射			
お薬	普段飲んでいるお薬はお預かりし、薬剤師が確認します。		
検査	午後、1階のテレビ室で検査を行います。	ミエログラフィーを受けた患者さんは、ストレッチャーでお部屋に戻ります。ブロック注射を受けた方は、車椅子でお部屋に戻ります。	
食事	制限はありません。		
安静度	制限はありません。 	ベッド上で安静に過ごします。トイレや洗面の時などは歩いてかまいません。	症状がなければ朝から自由に動けるようになります。
排泄		トイレに行けます。	
清潔		シャワー浴はできません。	シャワー浴、入浴することができます。 
説明指導	普段の生活・過去のご病気・内服している薬についてお聞きします。看護師より、必要物品・入院生活・検査後の経過についてご説明します。	ミエログラフィー後の患者さんは、稀に頭が痛くなることがあります。水分を積極的にとるようにしましょう。 	午前中に退院になります。退院の書類をお渡しし、次回外来の予約と退院手続きの説明をしますので、お部屋でお待ちください。 
その他	外来で検査同意書に記入されていない場合は、入院後に医師から説明があります。		