









心臓カテーテル治療を受けられる患者さんへ

様

担当医

説明看護師

この予定表はおおよその目安です。患者さんの状態や治療の経過等により、予定が変更になったり入院期間が前後することがありますのでご了承ください。わからないことがありましたら、遠慮なくスタッフにご相談ください。

月日	/		/	
経過	入院日 治療前	治療後	治療後1日目	治療後2日目 退院日
目標	治療の内容を知っている。	穿刺部からの出血がない。 造影剤アレルギーがない。 治療の結果を知っている。		退院後の生活の注意点を 知っている。
処置	貴金属類、入れ歯は外して下 さい。 検査着に着替え、歩行ま たは車椅子でカテーテル 室に行きます。	腕からの治療の場合、歩行ま たは車椅子で戻ります。 足からの治療の場合、ベッド で戻ります。 固定のバンドやテープ類は自分 で外さないで下さい。 心電図をつけます。 →	朝、医師が止血の 確認をします。 	
点滴	入院後より点滴を始めま す。		点滴が終了になりま す。	
お薬	お薬の確認をしますので、普段飲んでいる薬とお薬手帳を忘れずに持ってきて下さい。 糖尿病薬を内服している方は中止する場合がありますので、看護師にお知らせ下さい。 その他のお薬についても、医師の指示通り内服して下さい。			
検査			採血 	
食事	お食事は普段通りに召し 上がってきて下さい。	治療後はおにぎり・串刺しの おかず等になります。 	塩分制限食 	
活動 安静度	院内であれば特に制限は ありません。	腕からの治療の場合、トイレ歩 行以外は2時間ベット上で安静 に過ごします。その後は特に制 限ありません。手首を曲げたり 強く力を入れたりしないで下 さい。 足からの治療の場合、指示があ るまで（通常は翌朝まで）ベッ ト上で寝たまま安静に過しま す。足を曲げたり起きあがら ないで下さい。看護師介助のも と寝返りをうつことができます。	安静解除後は、院内であれば制限はありませ ん。	
排泄		足からの治療の場合、おしっ この管が入る場合があります。		
清潔	お化粧品やマニキュア等は お控え下さい。		シャワー浴が可能です。 退院して翌日までは長湯や熱いお風呂は避け て下さい。	
説明 指導	病棟を案内し、入院中の 生活とスケジュールにつ いてご説明します。 同意書を確認します。 治療の開始時間はわかり 次第お伝えします。	医師から治療結果のご説明を します。 穿刺部の違和感や気分不快が ある場合は、ナースコールで お知らせ下さい。 造影剤を使用しているため、 飲水制限がない方は水分をよ くとるようにしましょう。	栄養指導がありま す。 	退院の書類を受け取っ てから退院の手続きになり ます。 診察券などお返ししま す。 

済生会横浜市東部病院 循環器内科 2015年10月1日作成



内服薬は医師の指示通りに内服して下さい。
治療で刺した側の手で2、3日は重たい荷物を持ったり、体重をかけたりしないで下さい。
治療で刺した部位に痛みが出てきたり、大きく腫れてくる場合は、すぐに外来受診して下さい。