







# 胸部大動脈ステントグラフト内挿術を受けられる患者さんへ

様

この予定表はおおよその目安です。患者さんの状態や治療の経過等により、予定が変更になったり入院期間が前後することがありますのでご了承ください。わからないことがありましたら、遠慮なくスタッフにご相談ください。

担当医

説明看護師

月日	/	/	/	/	/	/	/	/	
経過	入院日～手術前日	手術前	手術後	手術後1日目	手術後2日目	手術後3日目	手術後4日目	手術後5日目	手術後6日目/退院日
目標	手術・麻酔に臨むための身体的準備ができています。 	呼吸状態が安定している。 血圧や脈拍に問題がない。 創部に問題がない。 手足のしびれがない。							退院後の生活の注意点を知っている。
処置	足の動脈を確認し印を付けます。	義歯や貴金属類をはずします。 看護師と一緒に手術室に行きます。	適宜、体温・血圧・脈拍を測ります。 酸素吸入をします。 心電図モニターを装着します。	医師の指示があるまで酸素吸入が続きます。 回診					
点滴		手術室に入ってから点滴を始めます。			状態に応じて、点滴が終了になります。				
お薬	医師に指示された薬のみ内服します。 21時に下剤を内服します。	朝6時に指定された薬を少量の水で内服します。		医師から指示されたお薬のみ内服を再開します。 					
検査	血液検査 レントゲン 12誘導心電図		血液検査 レントゲン	血液検査 レントゲン	血液検査 レントゲン		血液検査 レントゲン、CT 血圧脈波検査		血液検査 レントゲン
食事	塩分制限食ができません。 夕食時に術前飲水量ができます。 21時以降は食べることはできません。	朝まで術前飲料水を飲むことができます。 午前手術⇒朝7時まで	食べたり飲んだりすることはできません。	飲みこみに問題がなければ、水分がとれるようになります。 状態により昼から食事が開始になります。	食事摂取状況や排便の状況を見ながら、食事の形態が変更になります。				
活動安静度	制限はありません。		ベッド上で安静に過ごし、起き上がることはできません。必要時、体の向きを変えます。	起き上がり、座ることから始め、歩く練習を開始します。最初は看護師が付き添います。 状態によってリハビリを行うことがあります。					
排泄	制限はありません。		手術中に尿の管を入れて、自然に尿が排出されるようにします。 排便はベッド上になるので、看護師にお知らせください。	立てるようになったら、看護師が付き添いのもとトイレを使用できるようになります。	制限はありません。				
清潔	シャワー浴			温かいタオルで体を拭きます。 看護師がお手伝いします。	医師の指示があれば、洗髪・シャワー浴が可能になります。 シャワー浴の許可がない場合、温かいタオルで体を拭きます。				
説明指導	入院や手術に必要な書類の確認をします。 病棟を案内し、入院のオリエンテーションをします。 ICU(集中治療室)への持ち込み物品の説明と確認、手術の準備を行います。	ご家族は手術予定の1時間前迄に病棟へお越しください。 手術中は4階ファミリールームでお待ちください。	ご家族へ手術結果について説明があります。 	痛みや吐き気などがある場合は、我慢せずに看護師にお知らせください。 	一般病棟では、平日は9時から、土日祝日は10時頃から回診があります。 回診が終わるまでは、ベッドでお待ちください。 				退院時に必要な書類を渡してから手続きになります。 処方薬をお渡しします。 次回の外来について説明します。
その他			手術後はICU(集中治療室)に入ります。	全身状態が落ち着いたら、一般病棟へ移ります。					



内服薬は医師の指示通りに内服するようお願いします。  
高い熱が出たり、傷が腫れる、赤くなる、痛みが増すなどの症状がある場合は、外来へご連絡・ご相談ください。