





ポート造設術を受けられる患者さんへ

様

担当医

説明看護師

この予定表はおおよその目安です。患者さんの状態や治療の経過等により、予定が変更になったり入院期間が前後することがありますのでご了承ください。わからないことがありましたら、遠慮なくスタッフにご相談ください。

月日	/		/
経過	手術前	手術後	術後1日目
目標	安心して手術に望むことができる	手術後の注意点が分かる	退院できる
処置	ネームバンドをつけます。 病衣に着替えます。 入れ歯や貴金属類ははずして、看護師と一緒に手術室へ行きます。	車椅子またはベッドで病室に戻ります。 適宜、体温、血圧を測ります。	朝の回診で医師が傷を確認します。 
点滴	手術室で点滴をします。	消灯前に点滴終了です。 	
お薬	お薬とお薬手帳を持参し、看護師にお渡しください。		
検査		手術後、胸のレントゲン撮影があります。	
食事	制限はありません。		
安静度	制限はありません。 		
排泄	制限はありません。		
清潔	お化粧品やマニキュア等は除去します。		退院後、シャワーに入れます。傷口はこすらず優しく洗ってください。医師の許可がでたらお風呂に入れます。
説明指導	入院当日は、説明された場所にお越しください。 看護師から入院生活や手術後の経過などについて説明します。 同意書をお持ちの方は持参してください。 当日の手術の進行状況により、手術の入室時間が前後することがあります。	痛みが強い時は我慢しすぎず、担当看護師にお知らせください。 	午前中に退院になります。退院後の注意点について説明します。次回外来の説明をします。

済生会横浜市東部病院 消化器センター/外科 2020年12月4日改定



退院後、発熱や傷の痛み・発赤などが生じた場合は、早めに受診してください。