




# 内視鏡的逆行性胆管膵管造影(ERCP)を受けられる患者さんへ

様

この予定表はおおよその目安です。患者さんの状態や治療の経過等により、予定が変更になったり入院期間が前後することがありますのでご了承ください。わからないことがありましたら、遠慮なくスタッフにご相談ください。

担当医

説明看護師

月日	/		/		/		/			
経過	検査前	検査当日 前	検査当日 後	検査後1日目	検査後2日目	検査後3日目～ 退院				
目標	治療を受ける準備ができています。		腹痛がない。 安静を守ることができる。		食事を開始することができる。		退院後の注意点がわかる。			
処置	検査着に着替え、入れ歯や貴金属類は外します。 呼ばれたら歩いて内視鏡センターへ行きます。		ストレッチャーでお部屋に戻ります。 適宜、体温、血圧測定等を行います。							
点滴	点滴を始めます。				点滴が終わります。					
お薬	医師から指示されたお薬だけ内服してください。		朝は指示されたお薬を内服してください。		持参薬は医師の指示で再開になります。  					
検査					血液検査					
食事	21時以降は何も食べないでください。 お水、お茶の制限はありません。		食事はできません。 お水、お茶の制限はありません。		食事をとることはできません。 検査後2時間からお水やお茶が飲めます。		血液検査で問題がなければ食事が始まります。			
安静度	制限はありません。		検査後2時間はベッド上で安静に過ごします。その後問題なければ歩けるようになります。初回は看護師が付き添います。		制限はありません。					
排泄	制限はありません。		検査後2時間はベッド上での排泄になります。		制限はありません。					
清潔	シャワー浴ができます。						温かいタオルで体を拭きます。		シャワー浴ができます。	
説明指導	看護師から入院生活についてご説明します。 同意書をお持ちの方は、持参してください。		検査は午後になります。		治療後、痛みや吐き気、気分不快などの症状がある場合は、看護師へお知らせください。 		午前中に退院です。 退院書類をお渡しし、次回外来について説明します。			



退院後は医師の許可があるまで刺激物やアルコールを飲むことは控えてください。  
腹痛や吐血した場合すぐに受診してください。