










前立腺針生検を受けられる患者さんへ

様

担当医

説明看護師

この予定表はおおよその目安です。患者さんの状態や治療の経過等により、予定が変更になったり入院期間が前後することがありますのでご了承ください。わからないことがありましたら、遠慮なくスタッフにご相談ください。

月日	/		/	
経過	入院日 生検前	生検後	退院日 生検後1日目	
目標	検査前の準備が整えられる。	痛みがコントロールできている。 出血がない。 血尿が薄い。 37.5度以上の発熱がない。		→
処置	入院後パジャマに着替えます。 (検査着は不要です) 検査は午後の呼び出しとなります。順番がきましたら看護師がお知らせします。排尿を済ませ、2階の泌尿器科センターへ看護師と一緒に向かいます。 	前立腺針生検を泌尿器センター外来で行います。検査自体は5分~10分程度です。 ①超音波の機械を肛門から挿入する ②前立腺の大きさなどを測定する ③2mm程度の太さの針で約10か所、前立腺の組織を採取する ④組織採取後止血を確認して終了 ⑤歩いて病棟まで戻る	検査の際にパチン!!と大きな音がします 出血がないかを必ず確認します	
点滴	入院後から点滴を始めます。検査前に抗生物質の点滴を行います。 	検査終了後、血尿などの症状がないことを確認してから点滴終了になります。		
お薬	普段飲んでいる薬を確認します。お薬とお薬手帳を持参のうえ、看護師にお渡してください。		抗血栓薬・抗凝固剤を内服している方は、 月 日から再開してください。 	
検査				
食事	朝食は自宅で摂ってきてください。昼食は看護師の指示に従ってください。	食事がとれます。 		→ 
安静度	特に制限はありません。 		特に制限はありません。	
排泄		血尿や血便がみられたら、看護師にお知らせください。 		
清潔		点滴終了後、状態に応じてシャワーを浴びることができます。		
説明指導	詳しくはパンフレットの 前立腺針生検を受けられた患者様 をご覧ください 	検査後は、血尿や発熱予防のためにできる限り水分をとりましょう。 血尿や血便がみられたら、看護師にお知らせください。 施術後約2週間は禁酒を心がけてください。 	午前中に退院になります。退院時の書類と診察券をお渡しし、退院の手続きについて説明します。 お気をつけて お大事に!!	

済生会横浜市東部病院 泌尿器科 2015年7月1日改訂



血尿、血便、精液に血液が混じることが続くことがあります。水分をこまめにとるようにしましょう。自転車やバイクの乗車、飲酒は次回外来日まで控えてください。38度以上の発熱、その他症状が強くなる場合は、外来にご連絡、ご相談ください。