

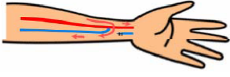



シャント血管拡張術を受けられる患者さんへ

様

担当医

説明看護師

この予定表はおおよその目安です。患者さんの状態や治療の経過等により、予定が変更になったり入院期間が前後することがありますのでご了承ください。わからないことがありましたら、遠慮なくスタッフにご相談ください。

月日	/	/	/
経過	入院日	手術前	手術後
目標	治療を受ける準備ができています。	シャントの拍動がわかる。 穿刺部の痛み、出血、腫れがない。 疼痛のコントロールができています。 造影剤アレルギーがない。	退院後の生活の注意点を 知っている。
処置	貴金属類や入れ歯、 湿布などははずしま す。 手術着に着替え、歩 行または車椅子でカ テーテル室へ行いま す。	出血しないように穿刺部を圧 迫します。腕の安静が保てる ように板（シーネ）で固定し ます。 	朝、医師の診察の際に固定 をはずし創部の確認をしま す。
点滴		治療前の点滴は基本的にはありません。 必要時、カテーテル室で点滴を行います。	
お薬	内服薬の確認をしますので、普段飲んでいる薬とお薬手帳を忘れずに持ってきてください。 医師の指示通りに内服してください。 		
検査			
食事	カリウム制限食 	治療当日はおにぎり・串に刺 したおかず等になります。	カリウム制限食 
活動 安静度	院内であれば制限はありません。	治療後は翌日までなるべく安 静にしてください。	制限はありません。
排泄	制限はありません。		
清潔		出血しないように腕の安静を 守っていただく必要がありま す。着替えが必要な場合は看 護師へお知らせください。	退院後シャワー浴が可能で す。 退院の翌日までは長湯や熱 いお風呂は避けてくださ
説明 指導	病室をご案内し、入院中の生活と スケジュールについて説明しま す。 同意書を確認します。 治療の開始時間はわかり次第お伝 えます。	痛みがある時はお知らせくださ い。 シャントを圧迫させるような 動作（腕枕をする、腕時計を はめる、重い荷物を持つな ど）はしないでください。	退院の書類を受け取ってから 退院の手続きになります。 診察券などお返しします。

済生会横浜市東部病院 血管外科 2021年2月15日改定



内服薬は医師の指示通りに内服してください。
シャントを圧迫させるような動作（腕枕をする、腕時計をはめる、重い荷物を持つなど）
は避けてください。
治療部位から出血、赤く腫れるなどの症状がある場合には、早めに外来受診をしてください。