









# 閉塞性動脈硬化症の血管内治療を受けられる患者さんへ

様

担当医

説明看護師

この予定表はおおよその目安です。患者さんの状態や治療の経過等により、予定が変更になったり入院期間が前後することがありますのでご了承ください。わからないことがありましたら、遠慮なくスタッフにご相談ください。

月日	/		/	
経過	入院日 治療前	治療後	治療後1日目	治療後2日目 退院日
目標	治療の内容を知っている。	創部からの出血がない。 造影剤のアレルギーがない。 治療の結果を知っている。		退院後の生活の注意点を 知っている。
処置	貴金属類、入れ歯は外してください。 検査着に着替え、歩行または車椅子でカテーテル室に行きます。	心電図をつけます。→	心電図を外します。 朝、医師が止血の確認をします。	
点滴	入院後より点滴を始めます。		点滴が終了になります。	
お薬	お薬の確認をしますので、普段飲んでいる薬とお薬手帳を忘れずに持ってきてください。 糖尿病薬を内服している方は中止する場合がありますので、看護師にお知らせ下さい。 その他のお薬に関しても、医師の指示通り内服して下さい。			
検査			採血 	
食事	お食事は普段通りに召し上がってきて下さい。	治療後はおにぎり・串刺しのおかず等になります。 	塩分制限食 	
活動安静度	院内であれば制限はありません。	治療後は指示があるまでベット上で寝たまま過ごします。足を曲げたり起きあがらないで下さい。	安静解除後は、院内であれば制限はありません。	
排泄		おしっこの管が入る場合があります。		
清潔	お化粧やマニキュア等はお控え下さい。		シャワー浴が可能です。 退院して翌日までは長湯や熱いお風呂は避けてください。	
説明指導	病棟を案内し、入院中の生活とスケジュールについてご説明します。 同意書類を確認します。 治療の開始時間はわかり次第お伝えします。	医師から治療結果のご説明をします。  穿刺部の違和感や気分不快がある場合は、ナースコールでお知らせ下さい。 造影剤を使用しているため、飲水制限がない方は水分をよくとるようにしましょう。	栄養指導 	退院の書類を受け取ってから退院の手続きになります。 診察券などお返しします。 

済生会横浜市東部病院 心臓血管センター 2015年12月16日作成



内服薬は医師の指示通りに内服して下さい。  
治療で刺した側の手で2、3日は重たい荷物を持ったり、体重をかけたりしないで下さい。  
治療で刺した部位に痛みが出てきたり、腫れてくる場合は、外来を受診して下さい。